



ルーバー用網戸 (RTタイプ)


左右のけんどんに対応

サッシにフィットさせる
ガラスルーバー専用網戸

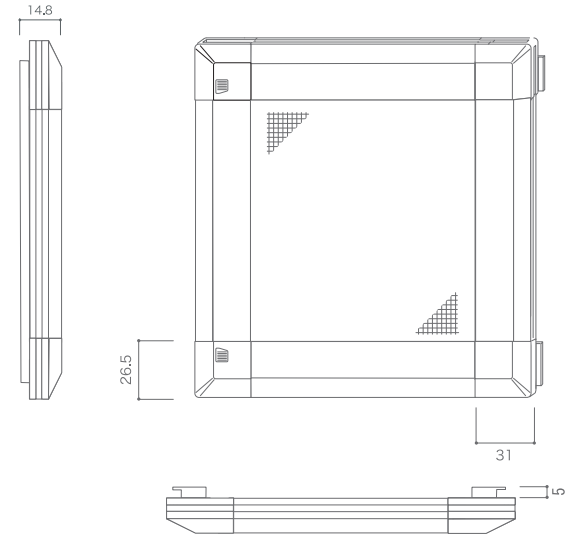


カラーバリエーション ()内当社色記号

※印刷のため実際の色と異なります。



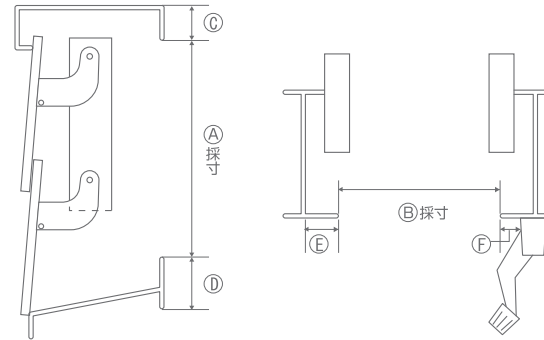
ルーバー用網戸姿図 (RTタイプ)



製作可能最小寸法：W200mm/H200mm
H1001mm～中棧付になります。

* 詳しくは P76 の納まり図をご覧ください。

採寸箇所



Ⓐ = 高さ・開口寸法

Ⓑ = 巾・開口寸法

発注手順

採寸

上記の採寸箇所 A ~ F を採寸してください。
サッシメーカーがわかる場合はご指定ください。

アルミ色

網

数量

カタログ未巻にオーダーシートがあります。

サッシにより納まらない場合があります

