



枠付上げ下げ網戸

スライド機能で網戸の上げ下げが簡単


出窓の開き窓に最適



製作範囲についてはお問合せください

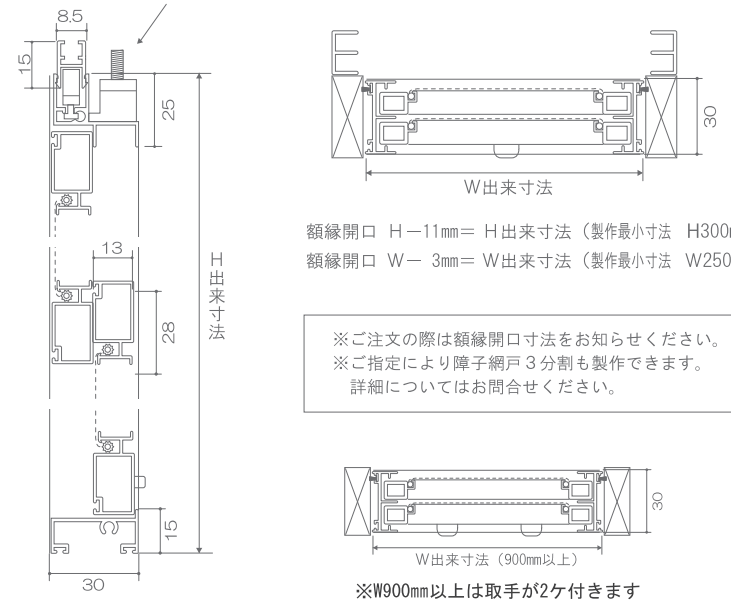
カラーバリエーション ()内当社色記号

※印刷のため実際の色と異なります。



枠付上げ下げ網戸姿図

ロック装置は壁に固定する為の部品ではなく、上下可動部分を動かした際に枠の外れを防止する為の部品です。

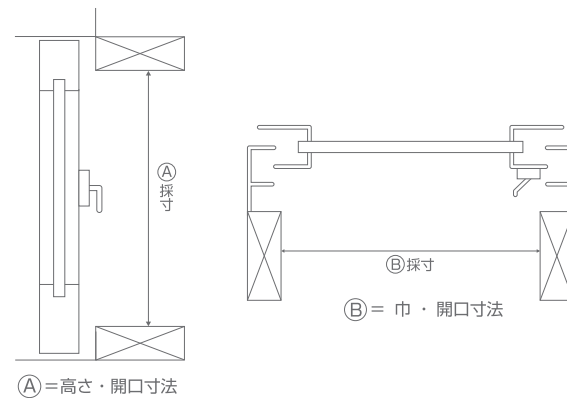


額縁開口 H-11mm = H出来寸法 (製作最小寸法 H300mm)
額縁開口 W- 3mm = W出来寸法 (製作最小寸法 W250mm)

※ご注文の際は額縁開口寸法をお知らせください。
※ご指定により障子網戸3分割も製作できます。
詳細についてはお問合せください。

*詳しくはP77の納まり図をご覧ください。

採寸箇所



発注手順

採寸
左記の採寸箇所 A,Bの寸法を採寸してください。
アルミ色
網
数量
カタログ末巻にオーダーシートがあります。

*ご注文時、開口寸法か出来寸法か必ずご指定ください。