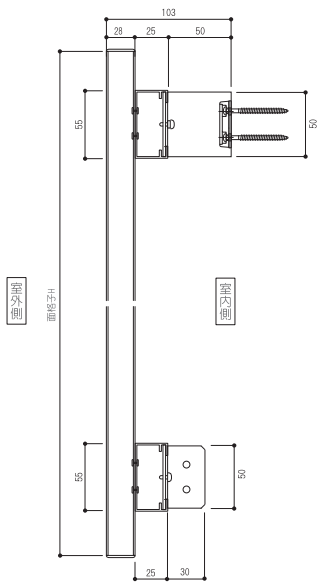


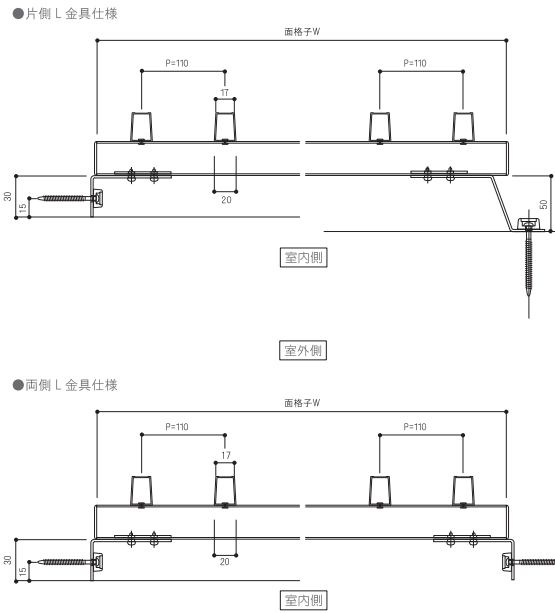
面格子基本寸法/納まり図

大格子 / 片側L金具・両側L金具

■縦断面図



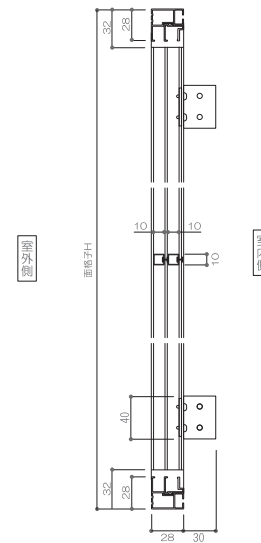
■横断面図



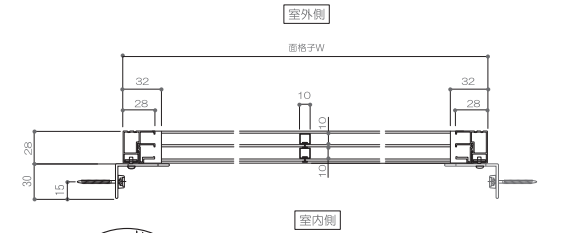
面格子基本寸法/納まり図

クロス・井桁格子(両側L金具)

■縦断面図



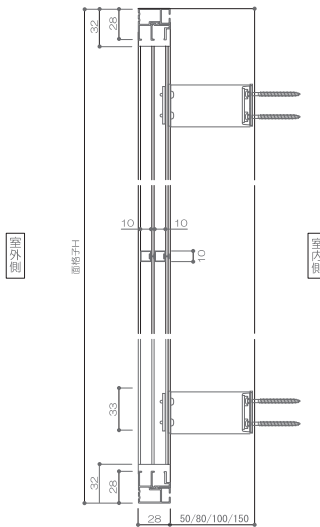
■横断面図



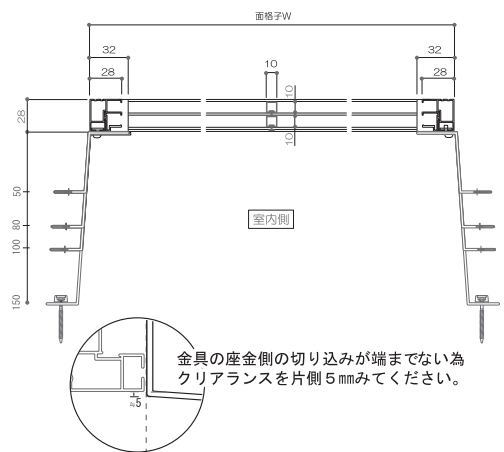
金具の座金側の切り込みが端まで切り込みがない為
クリアランスを片側5mmみてください。

クロス・井桁格子

■縦断面図



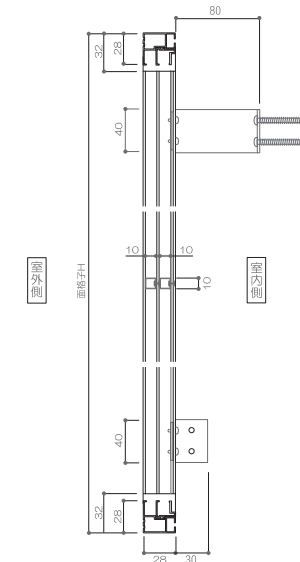
■横断面図



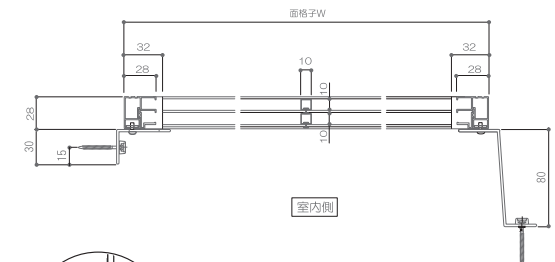
金具の座金側の切り込みが端までない為
クリアランスを片側5mmみてください。

クロス・井桁格子(片側L金具)

■縦断面図



■横断面図



金具の座金側の切り込みが端まで切り込みがない為
クリアランスを片側5mmみてください。